

Vorlage QR-Code

Word-Vorlagen für die Verwendung durch Ihre Praxis

Im Menü auf der linken Seite finden Sie zwei Word-Vorlagen für die Verwendung in Ihrer Praxis. Diese Vorlagen sind ein Vorschlag und können selbstverständlich an Ihre Erfordernisse angepasst werden.

- garrioCOM-QR-Praxis
- garrioCOM-QR-Praxis erweitert

Darin finden Sie einen Muster-QR-Code wie diesen:



Diesen QR-Code sollten Sie durch Ihren individuellen Praxis-QR-Code ersetzen. Diesen Praxis-QR-Code finden Sie im Administrationsbereich unter Praxisinformationen.

garrio DEVOPS STAGING

Rückmeldung senden

Team

Vertrauenswürdige Geräte

Praxisöffnungszeiten

Abwesenheit


Praxisinformationen

Allgemeine Einstellungen

Abmelden

Praxis einrichten

Mehr Informationen über garrio DEVOPS STAGING hinzufügen.
Diese Informationen werden Ihren Patienten in der App angezeigt.



Wählen Sie ein Logo aus

PRAXISNAME

garrio DEVOPS STAGING

GEBEN SIE IHRE PRAXISTELEFONNUMMER AN

+498999998999

STRASSE












Liebknechtstraße 29


POSTLEITZAHL

70565

ORT

Stuttgart

B I           




BSNR --

+498999998999

Liebknechtstraße 29

QR code



garrio DEVOPS STAGING

a8dee832-70de-4f4f-b69e-ae4cdafeb7d9

QR-Code herunterladen

Version #13

Erstellt: 22 Oktober 2024 14:12:54

Zuletzt aktualisiert: 18 Februar 2025 20:59:10