

So verbinden sich Patienten mit Ihrer Praxis

Damit Sie sich als Patient/in mit Ihren Praxen verbinden können, gehen Sie bitte wie folgt vor:


1. App öffnen und anmelden

Öffnen Sie die **garrioCOM App**, auf der Sie sich bereits mit Ihren persönlichen Daten registriert haben.



2. Verbindung auswählen

Wählen Sie auf dem Startbildschirm das **Drop-Down-Menü** (1).

Wählen Sie im nächsten Schritt die Option zur **Verbindung herstellen**



- Erlauben Sie ggf. Zugriff auf die Kamera, sollte das nicht möglich sein wählen Sie „Probleme beim Einscannen?“
- Scannen Sie den **QR-Code** mit der entsprechenden App oder geben den **Zahlencode** in das vorgesehene Feld ein.



- Die Praxis wird mit weiteren Informationen angezeigt

Updated on 23. Januar 2024

Version #3

Erstellt: 22 Oktober 2024 11:48:15

Zuletzt aktualisiert: 21 Januar 2025 17:15:22