

Als Patient mit einem Gesundheitspartner in Verbindung treten

Vorgehen

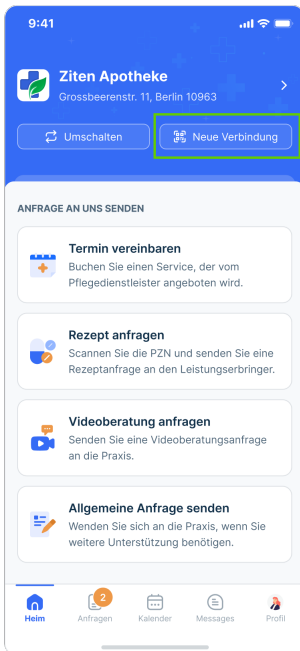
Damit Sie sich als Patient/in mit Ihren Gesundheitspartnern verbinden können, gehen Sie bitte wie folgt vor.

App öffnen und anmelden

Öffnen Sie die **garrioCOM App**, in der Sie sich bereits mit Ihren persönlichen Daten registriert haben.

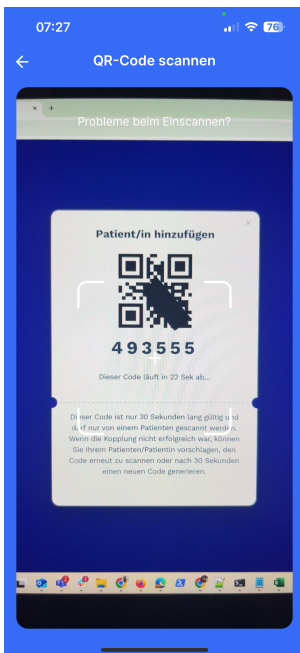
Neue Verbindung herstellen

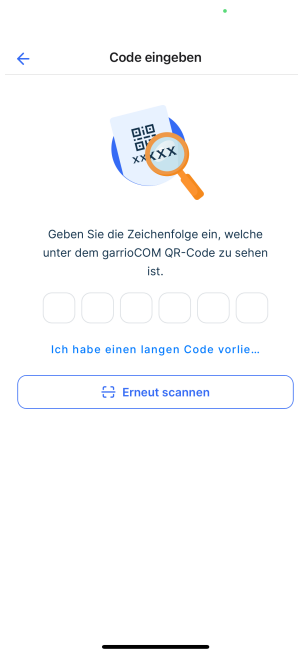

Wählen Sie auf dem Startbildschirm "Neue Verbindung".



Zugang zur Kamera gewähren. Wenn Sie dies nicht wünschen, können Sie den Code auch manuell über "Probleme beim Einscannen" eingeben. Sie können jederzeit zu diesem oder einem anderen Gesundheitspartner wechseln, indem Sie "Wechseln" wählen.

Den erforderlichen QR-Code (bzw. den Code für die manuelle Eingabe) erhalten Sie bei Ihrem jeweiligen Gesundheitspartner.





Version #8

Erstellt: 22 Oktober 2024 11:48:15

Zuletzt aktualisiert: 25 Februar 2025 12:33:48