

garrio

- [Herzlich Willkommen!](#)
- [garrioPRO](#)
- [MFA](#)
- [FAQ](#)
- [Anleitungen](#)
- [Patientenaufnahme](#)
- [Wartezimmer verwalten](#)

Herzlich Willkommen!

Herzlich Willkommen in der garrio-Wissensdatenbank!

Auf den folgenden Seiten finden Sie Informationen zu:

- **Frequently Asked Questions (FAQ)** während der Nutzung unserer garrio-Produkte
- **Ausführliche Schritt-für-Schritt-Anleitungen** zu typischen Aufgaben in der Praxis mit unseren Produkten
- **übersichtliche Kurzanleitungen** zum Ausdrucken für den Praxisalltag
- **Lösungskatalog für typische Fehlermeldungen** während der Nutzung

Über welches unserer Produkte möchten Sie sich genauer informieren?

Bitte klicken:



garrioPRO

Unser PVS: garrioPRO

In welcher Rolle nutzen Sie garrioPRO?

Bitte klicken:

<p>Admin</p> 	<p>Arzt/Ärztin</p> 	<p>MFA</p> 
---	---	---

MFA

garrio für MFA

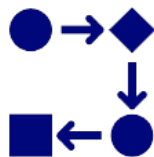
Wie können wir Ihnen weiterhelfen?

Bitte klicken:

Ich suche eine Antwort auf meine Frage zum System:



Ich suche eine Anleitung für meine Aufgabe im System:



Ich suche eine Lösung für eine Fehlermeldung im System:



FAQ

Häufig gestellte Fragen

Welche Systemvoraussetzungen gibt es zur Nutzung von garrioPRO?

Zur Nutzung von garrioPRO müssen folgende Voraussetzungen gegeben sein:

- Stabile Internetverbindung
- Monitor mit 24 Zoll und einer Bildschirmauflösung von 1920x1080
- Internet Browser Chrome

garrioPRO unterstützt nicht die Nutzung eines Smartphones oder Tablets

Welche Systemvoraussetzungen gibt es zur Nutzung von garrioPRO?

Zur Nutzung von garrioPRO müssen folgende Voraussetzungen gegeben sein:

- Stabile Internetverbindung
- Monitor mit 24 Zoll und einer Bildschirmauflösung von 1920x1080
- Internet Browser Chrome

garrioPRO unterstützt nicht die Nutzung eines Smartphones oder Tablets

Anleitungen

Schritt-für-Schritt-Anleitungen für MFA

Die folgenden Anleitungen listen typische Aufgaben für MFA in der Praxis auf, die mithilfe von garrioPro ausgeführt werden können. Jede Anleitung enthält zudem eine Kurzanleitung für das schnelle Abrufen im Praxisalltag.

Am Arbeitsplatz einrichten

Companion starten



Login



Arbeitsplatz anpassen



Aufgaben am Empfang

Patientenaufnahme













Wartezimmer verwalten



Terminvergabe



Dokumentation 	Abrechnung 	Rezepte und Scheine ausstellen 
Dokumentenimport 	Einschreibungen vornehmen 	Scheine anlegen 
Verschreibungen 	Druckaufträge 	KIM-Kommunikation 
Statistiken 		

Aufgaben im Telefondienst und Backoffice

Terminvergabe	Patientenprofil prüfen	Rezepte und Scheine ausstellen
Dokumentation	Abrechnung	Hausbesuche verwalten
Dokumentenimport	Einschreibungen vornehmen	Scheine anlegen
Verschreibungen	Druckaufträge	KIM-Kommunikation
Statistiken		

Aufgaben im Labor

Wartezimmer verwalten	Patientenprofil prüfen	Vitalwerte einpflegen
Dokumentation	Abrechnung	
Dokumentenimport	Einschreibungen vornehmen	Scheine anlegen

Verschreibungen	Druckaufträge	KIM-Kommunikation
Statistiken	Abrechnung	

Patientenaufnahme



eGK eines Patienten einlesen

Wie lese ich einen Patienten mit der eGK in das System ein?

Kurzfassung

- 1.
- 2.
- 3.

Kurzanleitung zum Ausdrucken

[Neuer Patient manuell erstellen.pdf](#)

Hier steht ein Lorem ipsum-Text, der mit Sätzen und Screenshots die Schritte zum Einlesen einer eGK beschreibt.

Patienten manuell anlegen

Wie lege ich einen Patienten manuell im System an?

Kurzfassung

- 1.

- 2.
- 3.

Kurzanleitung zum Ausdrucken
[Neuer Patient manuell erstellen.pdf](#)

Hier steht ein Lorem ipsum-Text, der mit Sätzen und Screenshots die Schritte zum Einlesen einer eGK beschreibt.

Patienten im System suchen

Wie suche ich einen Patienten im System?

Kurzfassung

- 1.
- 2.
- 3.

Kurzanleitung zum Ausdrucken
[Neuer Patient manuell erstellen.pdf](#)

Hier steht ein Lorem ipsum-Text, der mit Sätzen und Screenshots die Schritte zum Einlesen einer eGK beschreibt.

Patientenprofil verstehen

Welche Daten kann ich im Patientenprofil einsehen und überprüfen?

Kurzfassung

- 1.
- 2.
- 3.

Kurzanleitung zum Ausdrucken

Neuer Patient manuell erstellen.pdf

Hier steht ein Lorem ipsum-Text, der mit Sätzen und Screenshots die Schritte zum Einlesen einer eGK beschreibt.

- Termin über Profil überprüfen --> Link zu Terminvergabe

Nächste Schritte

Mein Patient ist aufgenommen und alle Daten stimmen. Wie setze ich ihn ins digitale Wartezimmer?

Mein Patient benötigt ein Rezept oder einen Überweisungsschein. Wie stelle ich diese aus?

Wartezimmer verwalten



Wartezimmerliste öffnen

Wie öffne ich die Wartezimmerliste?

Kurzfassung

- 1.
- 2.
- 3.

Kurzanleitung zum Ausdrucken

[Neuer Patient manuell erstellen.pdf](#)

Hier steht ein Lorem ipsum-Text, der mit Sätzen und Screenshots die Schritte zum Einlesen einer eGK beschreibt.

Patient einem Wartezimmer zuteilen

Wie setze ich einen Patienten in ein digitales Wartezimmer?

Kurzfassung

- 1.

- 2.
- 3.

Kurzanleitung zum Ausdrucken
[Neuer Patient manuell erstellen.pdf](#)

Hier steht ein Lorem ipsum-Text, der mit Sätzen und Screenshots die Schritte zum Einlesen einer eGK beschreibt.

Patient in anderen Raum setzen

Wie verschiebe ich den Patienten in einen anderen digitalen Raum?

Kurzfassung

- 1.
- 2.
- 3.

Kurzanleitung zum Ausdrucken
[Neuer Patient manuell erstellen.pdf](#)

Hier steht ein Lorem ipsum-Text, der mit Sätzen und Screenshots die Schritte zum Einlesen einer eGK beschreibt.

Patient entlassen

Wie entlasse ich den Patienten nach Abschluss aller Untersuchungen?

Kurzfassung

- 1.
- 2.
- 3.

Kurzanleitung zum Ausdrucken

Neuer Patient manuell erstellen.pdf

Hier steht ein Lorem ipsum-Text, der mit Sätzen und Screenshots die Schritte zum Einlesen einer eGK beschreibt.

- Termin über Profil überprüfen --> Link zu Terminvergabe