

# Importieren und exportieren

## Einen Fragebogen importieren

Es besteht die Möglichkeit, gesicherte (siehe unten stehende Anleitung zum Export eines Fragebogens) oder fremde Fragebögen (beispielsweise von garrioCOM) zu Ihren bereits vorhandenen Fragebögen hinzuzufügen und sie für Ihre Zwecke anzupassen.

Dazu öffnen Sie in Ihrer Praxis-App das Modul "**Fragebogen**" **(1)** und wählen anschließend die Funktion zum Importieren **(2)** aus.



Es öffnet sich ein Dialog, dessen Verlauf Sie bitte wie beschrieben durchlaufen. Nach Abschluss des Vorgangs finden Sie den soeben importierten Fragebogen in der Liste Ihrer Fragebogen.

## Fragebogen importieren



### Wie importiere ich einen Fragebogen?

- 1** Sie sollten über eine JSON-Datei verfügen, die aus dem eigenen oder einem externen garrioCOM-System exportiert wurde.  
Um einen Fragebogen in eine JSON-Datei zu exportieren, klicken Sie in der Tabelle auf die Schaltfläche „Mehr“ und wählen Sie „**In JSON-Datei exportieren**“ aus.
- 2** Um die exportierte Datei zu importieren, klicken Sie auf die Datei oder ziehen Sie sie in das Feld unten.





















## Einen Fragebogen exportieren

Selbst erstellte Fragebogen können in einer Datei auf dem Computer gespeichert werden. Dies empfiehlt sich insbesondere, um vor Änderungen die bisherige Variante zu sichern. Eine weitere Option ist die Bereitstellung des Fragebogens für den Einsatz in einer anderen Praxis.

Dazu öffnen Sie in Ihrer Praxis-App das Modul "**Fragebogen**" **(1)** und wählen anschließend beim gewünschten Fragebogen die Funktion zum Exportieren **(2)** aus. Die Datei wird daraufhin sofort auf Ihren Computer heruntergeladen. Die Weiterverarbeitung der Datei kann anschließend erfolgen.

## Fragebogen

[Importieren](#)[+ Fragebogen hinz.](#)

FRAGEBOGEN	STATUS	AUTOR	ZULETZT AKTUALISIERT VON	AKTION
 <b>Beispielfragebogen für Pflegeeinrichtung</b> Bitte fügen Sie hier ihre Rezeptbestellungen ein (Beispieltext)	 Veröffentlicht			<div>1</div> <div>Aktion ▾</div>
 <b>Datenschutz Einwilligungserklärung</b>	 Entwurf			<div>2</div> <div>Aktion ▾</div>
 <b>Rezept</b>	 Entwurf			<div>Bearbeiten</div> <div>Status ändern</div> <div>In eine JSON-Datei exportieren</div> <div>Löschen</div>
 <b>Hallo Test</b>	 Veröffentlicht	 Dipl.-Inf. (FH) 08.11.2024 09:23	 Dipl.-Inf. (FH) 08.11.2024 09:24	
 <b>Rezeptanforderung #2</b>	 Veröffentlicht	 Dipl.-Inf. (FH) Christian Bister 08.11.2024 16:10	 Dipl.-Inf. (FH) 08.11.2024 16:10	<div>Aktion ▾</div>

## Fertige Fragebogen für Ihre Praxis

Fertige Fragebogen für Ihre Praxis finden Sie in unserem [Downloadbereich](#). Darüber hinaus besteht die Möglichkeit, Fragebogen mit anderen garrioCOM-Nutzern über die oben beschriebenen Funktionen für Import und Export auszutauschen.

Version #14

Erstellt: 22 Oktober 2024 14:34:16

Zuletzt aktualisiert: 31 März 2025 16:07:42